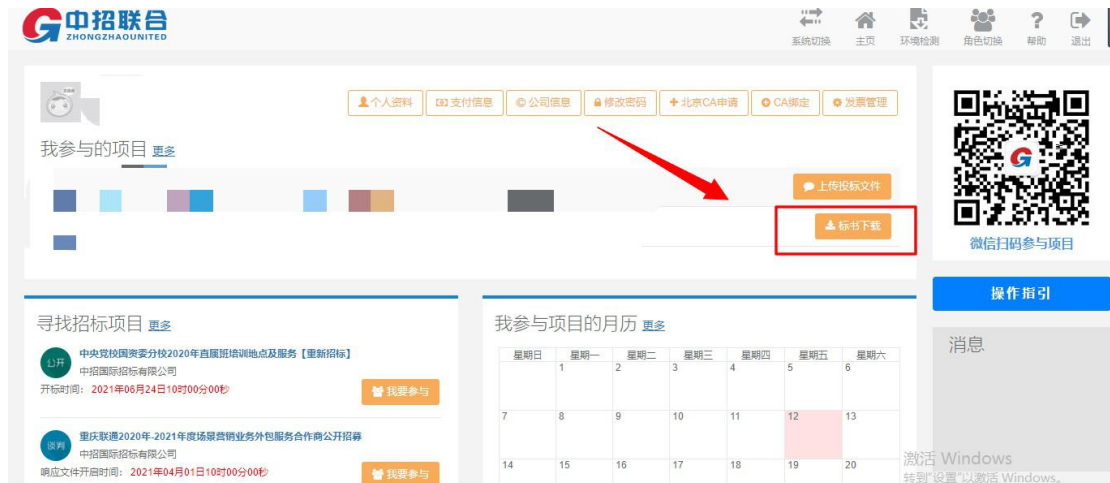
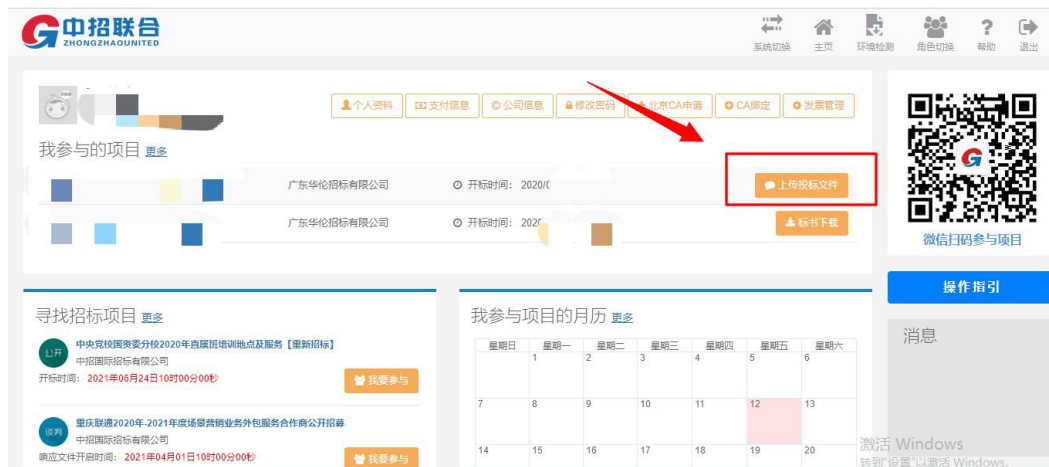


# 项目保证金缴纳指引

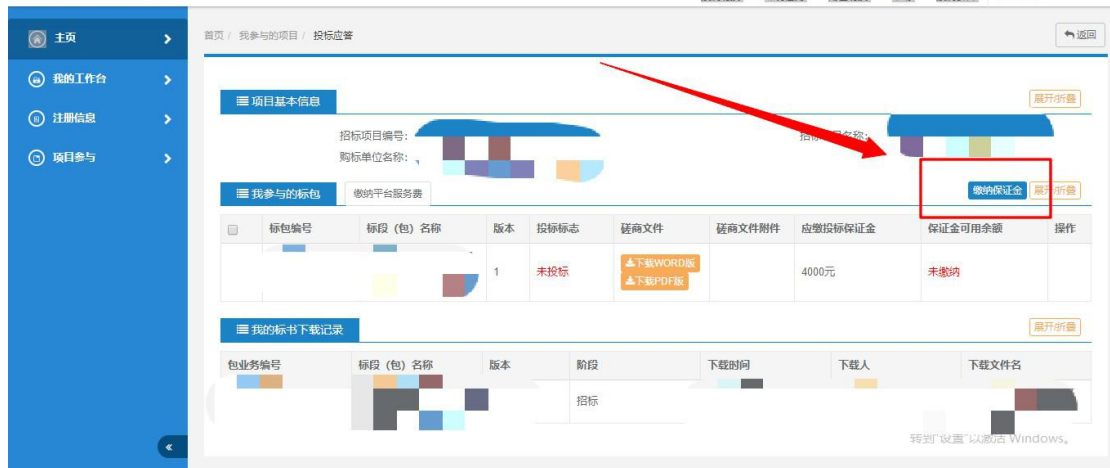
## 一、登录平台



二、在我参与的项目里找到需要缴纳保证金的项目，点击后方的：“上传投标文件”橙色按钮



三、跳转界面点击缴纳保证金




#### 四、选取缴纳方式，点击下一步



五、弹出保证金缴纳账号信息，注：每个标包生成的账户信息都不相同，请勿将多个标包的投标保证金汇到同一账户，分别点击下一步根据每个标包的保证金账号进行汇款操作

## 保证金入账提示



请贵单位尽快按招标文件要求将投标保证金汇入以下专用账户：

收款账户名称： 广东华伦招标有限公司

收款开户行： 平安银行广州珠江新城支行

收款账号：

(注意：此账户为贵单位投标保证金独享账户，请勿传播)

确定

- ① 主页
- ② 我的工作台
- ③ 注册信息
- ④ 项目参与
  - 我参与的项目
  - 寻找招标项目
  - 我的购物车
  - 我的常用支付
  - 我的发票

0635-2006N012 保证金-操作

返回

### 项目基本信息

招标项目编号： 0635-2006N012

招标项目名称： 保证金-操作

展开/折叠

### 保证金标包

请确认以下标包的缴纳方式后点击“导出账号信息”，按照各标包对应的账号信息分别汇款

导出账号信息 刷新 展开/折叠

标包名称	标包编号	包型金额 (元)	缴纳方式	保证金账号	可用余额 (元)	状态	操作
第1包	0635-2006N012/1	20000	电汇	20191107220157121391	0.00	未缴纳	查看 <a href="#">保证金缴纳情况查询</a>

#### 注意事项：

1. 具体保证金缴纳的要求（如缴纳方式、保证金金额、缴纳时间、是否基本户汇款等）以招标文件要求为准。
2. 保证金账号是针对当前项目的专用账号，请勿泄露，也不要从他人处获取账号信息。
3. 参与多标包时，请分别按照标包对应的保证金账号进行汇款。
4. 保证金到账后请及时到账，请不要现金汇款、个人账户汇款以及通过银行机构代理汇款，需确保汇出账户可以正常收款。
5. 汇款后请及时登录系统了解款项到账情况，紧急情况请与客服联系确认，以免影响您的投标。